

LiberoLight Wok de inducción

ARTÍCULO # _____

MODELO # _____

NOMBRE # _____

SIS # _____

AIA # _____



602406 (E4HCEEOS)

Wok de inducción,
cuadrado, 3500W

Descripción

Artículo No. _____

Wok de inducción monofásico enchufable. Cubeta de wok vitrocerámica de 4 mm de espesor. Panel de control táctil de cristal y pantalla LED digital. Ajustes de niveles de potencia, de 1 a 20. Aviso de superficie caliente para evitar lesiones. Reconocimiento automático de la cubeta y transferencia rápida del calor directamente a la cubeta. Protección contra el agua IP23. Cable y enchufe incluidos. Filtros de aire aptos para lavavajillas.

Características técnicas

- Sistema de detección de sartenes automática, que transfiere la potencia sólo cuando la sartén está presente.
- Wok de cristal cerámico altamente resistente para mayor durabilidad y limpieza.
- Panel de control de cristal con toques capacitivos para operaciones intuitivas y fácil limpieza.
- Pantalla digital con indicadores LED para mejorar la visibilidad.
- Ajustes de nivel de potencia de 1 a 20.
- La seguridad primero. Un mensaje visual advierte cuando la placa sigue caliente para evitar quemaduras.
- Autodiagnóstico: se muestra un código de error (Exxx) en caso de desperfecto.
- Unidad diseñada para instalaciones de sobremesa.

Construcción

- Un recipiente de inducción con forma de wok de 4 mm de grosor.
- Índice de protección IP23.
- Filtros de aire de inducción fáciles de limpiar y extraer para una limpieza semanal. Aptos para lavavajillas.
- Cable y enchufe incluidos.

Sostenibilidad

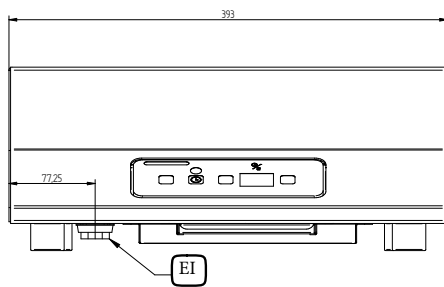


- Este modelo cumple con la Ordenanza Suiza sobre Eficiencia Energética (730.02).
- Rápida transferencia del calor a la sartén, sin emitir calor al ambiente.

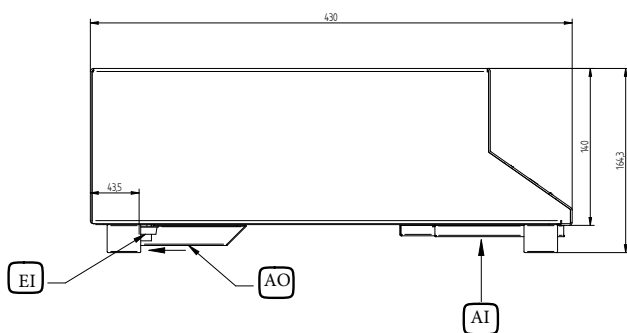
accesorios opcionales

Aprobación: _____

Alzado

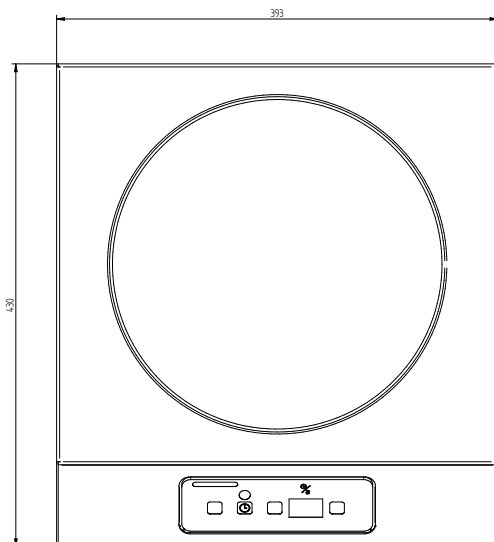


Lateral



EI = Conexión eléctrica (energía)
 EO = Salida de electricidad

Planta


Eléctrico

Suministro de voltaje	220-240 V/1N ph/50/60 Hz
Total watos	3.5 kW
Tipo de enchufe:	CE-SCHUKO
Suministro mínimo AMP:	16A

Info

Top area width:	400 mm
Top area depth:	397 mm
Dimensiones externas, ancho	393 mm
Dimensiones externas, fondo	430 mm
Dimensiones externas, alto	165 mm
Peso neto	10 kg